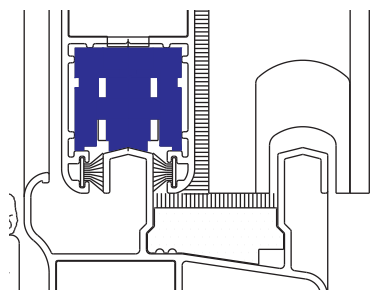




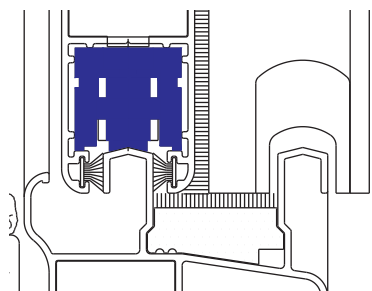
RODAMIENTOS




CÓDIGO	DESCRIPCIÓN	KG.	PERFIL
IMP20956	Caja Reg. Simple Aguja GT26/4-A-RTA	55 kg.	3302
IMP20957	Caja Reg. Doble Aguja GTT26/4 A-CH	100 kg.	3302
40120958	Caja Fija Simple Aguja T27/6-CH-A	60 kg.	3302-3308
40120959	Caja Fija Doble Aguja TT27/6-CH-A	120 kg.	3302-3308



RODAMIENTOS



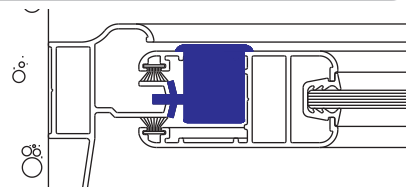
CÓDIGO	DESCRIPCIÓN	KG.	PERFIL
IMP21037	Caja Reg. Doble Agj. 112E-503A	60 kg.	3302-3308
40120936	Caja Reg. Simple Agj. 111E-503A	30 kg.	3302-3308



CIERRE SAVIO



CÓDIGO	DESCRIPCIÓN
40170401	Cierre 2070.1/M Módulo Negro
40170649	Cierre 2070.1/M Módulo Blanco
40170650	Cierre 2071.1/A Módulo Blanco
40170402	Cierre 2071.1/A Módulo Negro
IMP70651	Cierre 2071.1/A Módulo Titano
40170662	Enganche Curvo (2070.854)
40170664	kit contraplaca y Ocluser



Seal Technology Ind. Com. Ltda.

Nuevo concepto en vedación

Nuestra empresa empezó a trabajar en 1977, en el ramo de vedación para la construcción civil. Desde entonces, desarrollamos la más alta tecnología en lo que concierne a la fabricación de felpas para vedación, burletes en EPDM, Silicona y otros materiales.

Con el objeto de mejorar la calidad y brindarle al mercado más variedad, la Seal Technology investiga, constantemente, en el extranjero lo más moderno con respecto a los procesos y materiales para que, de esa manera, la construcción civil adquiera un nivel comparable al de los países más desarrollados.

Los burletes de Elastomero EPDM de las Lineas Xelentia y Superba han sido desallorados por Seal Technology bajo las normas internacionales de la construcción civil, agregando alta calidad, durabilidad, resistencia a las intemperies y alto poder de vedación en las puertas y ventanas.



Burletes para línea Madera ▶

Perfiles en Silicona ▼



▶ Burletes en EPDM



Burletes con identificación y fecha de producción a cada metro ▶




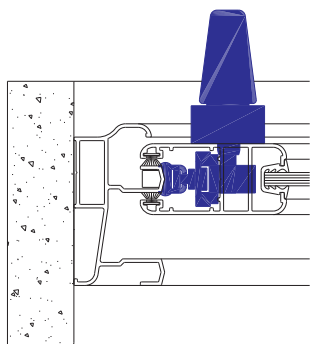

▶ Felpas de vedación



Seal Technology Ind. Com. Ltda.

Rua Dr. Oscar de Barros, 205 - Jd. Mafalda
CEP 09961-020 - Diadema - S.P. - Brasil
PABX (55 11) 4066.3044 - 4067.2486
e-mail: vendas@sealtech.com.br
exportacao@sealtech.com.br
www.sealtech.com.br

MANILLA CIERRE SAE UNIPUNTO O BIPUNTO



CÓDIGO	DESCRIPCIÓN
--------	-------------

IMP72150	Cierre SAE manilla Martellina Romy 3040 S-33/69/33RPT	Blanco
IMP72153	Cierre SAE manilla Martellina Romy 3040 S-33/69/33RPT	Negro
IMP72152	Cierre SAE manilla Martellina Romy 3040 S-33/69/33RPT	Titanio
IMP72154	Cierre SAE manilla Martellina Sissy 3052 c/lave	Negro
IMP72155	Cierre SAE manilla Martellina Sissy 3052 c/lave	Blanco

KIT CIERRE UNIPUNTO

CÓDIGO	DESCRIPCIÓN	CANT
--------	-------------	------

IMP72200	Mecanismo Unipunto 8626 SAE S-33/69/33RPT	1
IMP72211	Keeper Marco 8630 SAE S-33/69/33RPT	1
IMP72220	Seguro Antielevación 8631 SAE S-33/69/33RPT	1
IMP70880	Adaptador Gancho Marco 8639 SAE S-33/33RPT	1
IMP72222	Suple 8644 SAE S-33/69/33RPT	2
40172204	Golilla de ajuste cierre SAE S-69	4

KIT CIERRE BIPUNTO

CÓDIGO	DESCRIPCIÓN	CANT
--------	-------------	------

IMP72201	Mecanismo 2 puntos 8628 SAE S-33/69/33RPT	1
IMP72211	Keeper Marco 8630 SAE S-33/69/33RPT	2
IMP72220	Seguro Antielevación 8631 SAE S-33/69/33RPT	1
IMP70880	Adaptador gancho Marco 8639 SAE S-33/33RPT	2
IMP72222	Suple 8644 SAE S-33/69/33RPT	4
40172204	Golilla de ajuste cierre SAE S-69	4

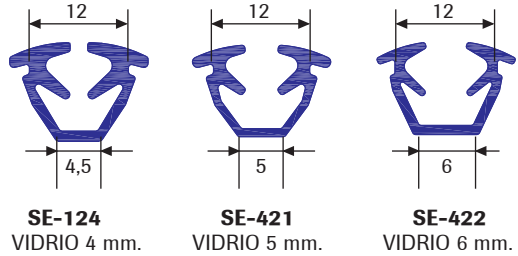
BURLETES



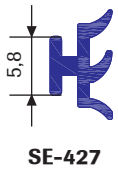
CÓDIGO	DESCRIPCIÓN
--------	-------------

IMP72070	Burlete en "U" 4 mm SE-124 EPDM Negro
IMP72071	Burlete en "U" 5 mm SE-421 EPDM Negro
IMP72072	Burlete en "U" 6 mm SE-422 EPDM Negro
IMP72059	Burlete Termopanel 22 mm SE-428 Negro
IMP72050	Burlete Base SE-427 EPDM Negro
IMP72078	Burlete Cuña SE-025 EPDM 5mm Negro
IMP72081	Burlete Cuña SE-008 EPDM 6mm Negro

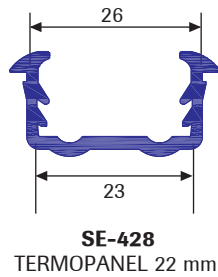
BURLETES EN "U" VIDRIO MONOLITICO GALCE 12 MM.



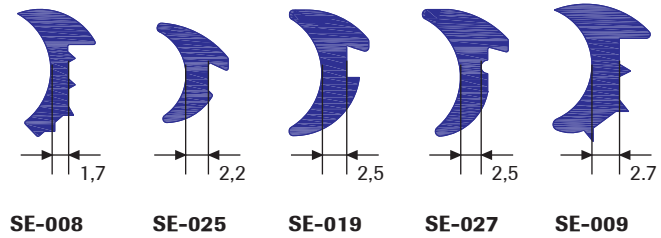
ACRISTALAMIENTO BASE



BURLETES EN "U" DOBLE VIDRIO GALCE 26 MM.




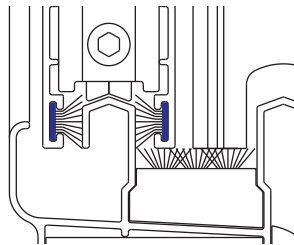
ACRISTALAMIENTO CUÑA



FELPAS

CÓDIGO	DESCRIPCIÓN
--------	-------------

ISFS4P78	Felpa 7x8 4P Fin Seal Negro
40169001	Felpa 7x8 3P Negro



VISITE NUESTRO SHOWROOM



ESCUADRAS

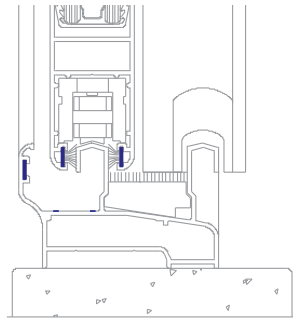
040. EA100



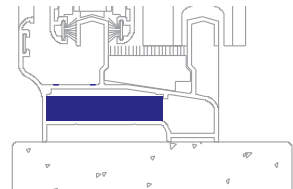
040. EA101



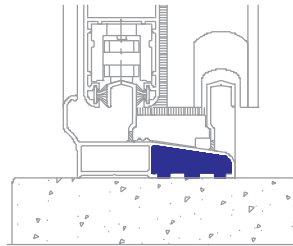
Escuadra de Alineamiento



Escuadra marco monoriel cámara de agua




Escuadra de Ajuste de marco

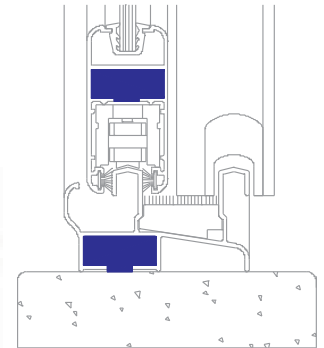


CÓDIGO	DESCRIPCIÓN
--------	-------------

IMP70332	Escuadra 0435 Marco/Hoja P.3301/3302
40120858	Escuadra de Ajuste de marco
40170659	Union (L) marco 3316 cámara de agua
NUEVO	Escuadra marco monoriel cámara de agua
40170340	Escuadra de Alineamiento 040. EA100
40170341	Escuadra de Alineamiento 040. EA101



Escuadra 0435 Marco/Hoja

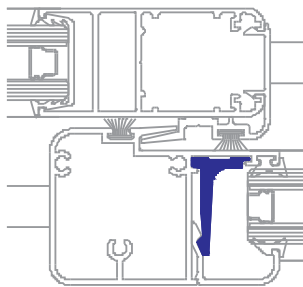



ACCESORIOS



CÓDIGO	DESCRIPCIÓN
--------	-------------

40120852	Clip 3306 paño fijo Negro
40120862	Clip 3312 paño fijo termopanel Negro
40120863	Calzo Termopanel 3313 Negro
40120864	Calzo Vidrio Simple 3307 Negro

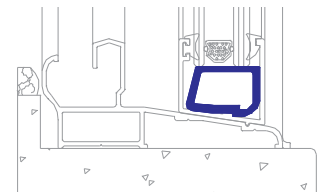
Clip 3312 paño fijo termopanel



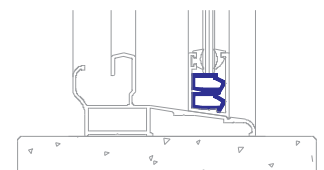
Clip 3306 paño fijo



Calzo Termopanel



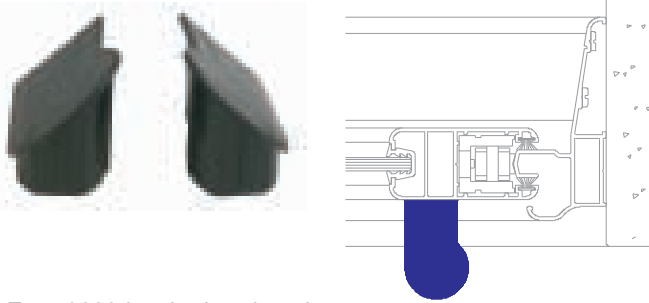
Calzo Vidrio Simple



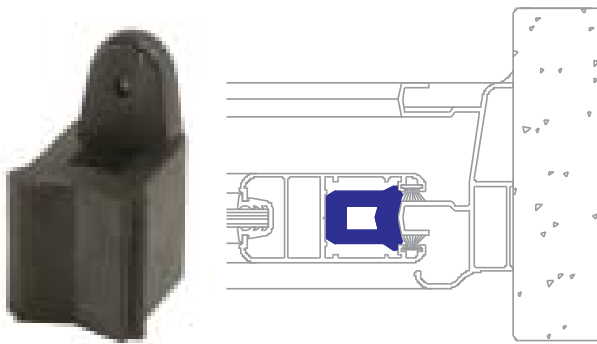
ACCESORIOS

CÓDIGO	DESCRIPCIÓN
--------	-------------

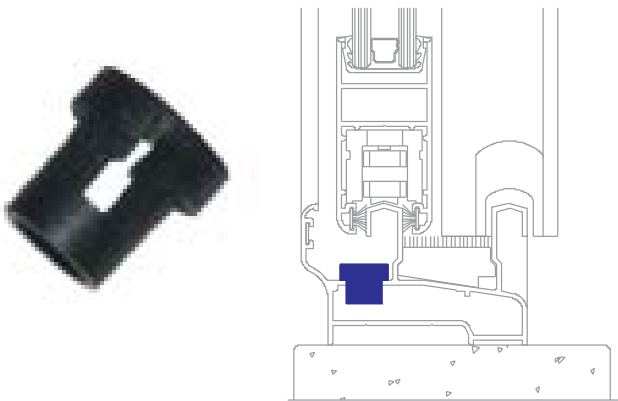
40120757	Tapa 3309 izquierda - derecha Negro
40120856	Tope amortiguador Negro
40120854	Tope estanco superior e inferior Negro
40172379	Tapón desagüe cámara de agua
Nuevo	Escuadra y cuña marco riel 3 líneas
IMP70330	Deflector de viento Negro
40120865	Guía interior Negro
40120853	Guía superior e inferior Negro



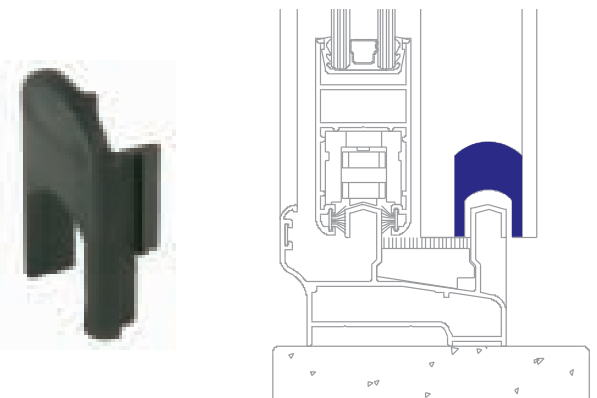
Tapa 3309 izquierda - derecha



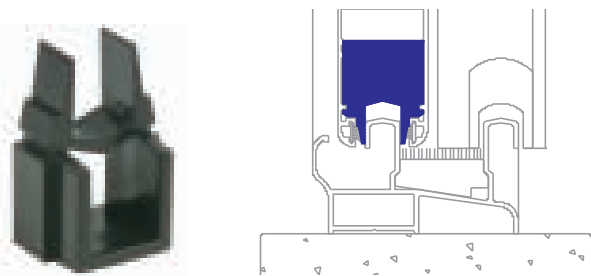
Tope amortiguador



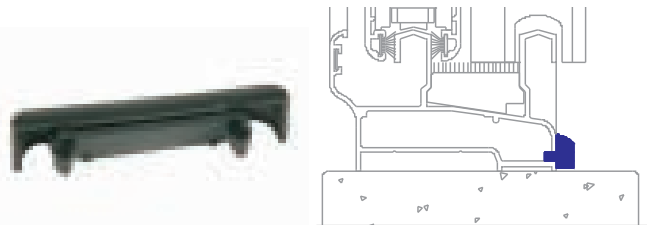
Tapón desagüe cámara de agua




Guía superior e inferior



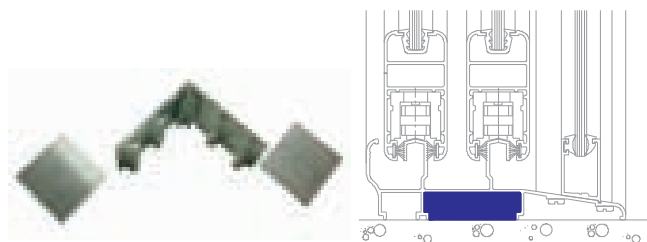
Guía interior



Deflector de viento



Tope estanco



Escuadra y cuña marco riel 3 líneas